

# GRAPHIDÉCO

PANNEAUX  
VERRIERS

PLUS DE

**120**  
MODÈLES

8 COLLECTIONS







# GRAPHIDÉCO

## Sommaire

**04**  
GRAPHIDÉCO

**06**  
LES ATOUTS

**14**  
LE CONFIGURATEUR

**16**  
LE VITRAGE  
DÉCORATIF

**18**  
COLLECTION  
*Blackline*

**24**  
COLLECTION  
**CARRÉ d'AS**

**44**  
COLLECTION  
*Apparence*

**50**  
COLLECTION  
**CLAIROBSCUR**

**56**  
COLLECTION  
**Ancestra**

**60**  
COLLECTION  
*Symphonie*

**74**  
COLLECTION  
**BROADWAY**

**80**  
COLLECTION  
*symétrie*

**86**  
LEXIQUE

**90**  
AUTRES PRODUITS



GRAPHIDÉCO

# Une collection à la créativité débordante

Les panneaux verriers GraphiDéco VOLMA sont idéals pour créer une transition délicate entre l'intérieur et l'extérieur. Véritable source lumineuse graphique et design, ils se fondent en toute simplicité dans le décor et conviennent à tous les styles, aussi bien aux ambiances traditionnelles que modernes.



Ces panneaux rivalisent d'idées et multiplient les techniques pour apprivoiser la lumière tout en apportant performance thermique et sécurité.

Pour vous assurer une réactivité à chaque instant, VOLMA possède au sein même de son site, un atelier miroiterie digne des plus grands miroitiers et continue d'investir dans les technologies de dernière génération. Son parc machine, de plus en plus perfectionné, met en lumière la maîtrise des techniques de transformation du verre et permet la fabrication des produits les plus complexes.

Composé de collaborateurs à la dextérité avérée qui s'affaire aux travaux artistiques les plus complexes, la totalité des panneaux verriers GraphiDéco y sont fabriqués.



**Esthétique** soignée, **confort** d'utilisation et **efficacité** thermique...  
Laissez-vous tenter par le **panneau verrier** !



Scannez ce picto  
pour télécharger  
nos CGV.



Ces **produits français de qualité**, réalisés dans le Nord de la France avec **précision technique et soin du détail**, présentent des **finitions d'assemblage qualitatives** et sont assurés d'une **longévité accrue**.



Soumis à un **contrôle qualité unitaire sévère**, l'ensemble des modèles vous est proposé avec une **garantie de 10 ans\***.

\* Retrouvez les conditions de garantie de nos produits en scannant ce QR code, sur [www.volma.com](http://www.volma.com) ou sur simple demande auprès de notre service commercial.



Nous avons engagé au fil des années des investissements conséquents pour maîtriser notre processus de fabrication de A à Z, garantissant le maintien de la qualité de nos produits, aujourd'hui reconnue par nos partenaires.

Dans un contexte industriel en perpétuelle mutation, nous sommes fiers de faire perdurer cet engagement, reflet de nos valeurs morales en adhérant au mouvement de la French Fab. Plus d'infos sur : [www.lafrenchfab.fr](http://www.lafrenchfab.fr).



Fabriqué en  
**France**





# LE PANNEAU VERRIER

## Ses Atouts



La Performance



La Sécurité



La Luminosité



Le Choix



La Créativité

Lumière, design, performance et bien d'autres encore, le panneau verrier rassemble toutes les qualités.  
Découvrez tous ces talents qui font de lui un produit exceptionnel.

# La Performance

## Quand élégance rime avec performance

Laissons de côté les préjugés et les stéréotypes !  
Composé de série d'un double vitrage de 28 mm (4 mm / SP10 faible émissivité argon), un panneau verrier présente un coefficient thermique  $U_g = \approx 1,1 \text{ W/m}^2\cdot\text{K}$ .  
À épaisseur égale, il est aussi performant, voire plus selon sa composition qu'un panneau PVC ou Aluminium (plein ou vitré).

### DESTINATION

Extérieur

### VITRAGES

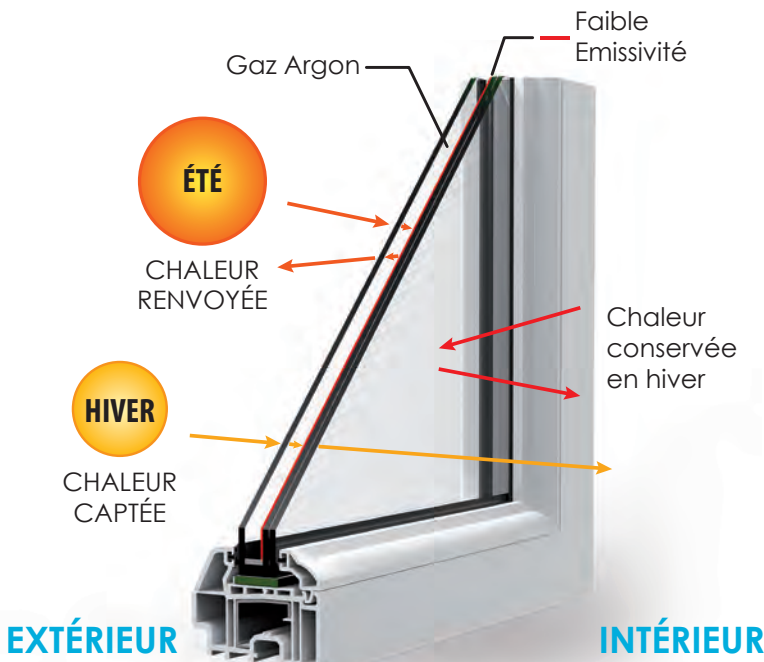
- Double vitrage retardateur d'effraction avec protection des biens et des personnes
- Épaisseur 24 à 32 mm en standard
- Verre intérieur : verre feuilleté SP10 Faible Emissivité Argon équipé selon la norme européenne EN356
- Verre extérieur : 4 mm clair ou dépoli suivant modèle
- Coefficient thermique  $U_g = 1.1 \text{ W/m}^2\cdot\text{K}$

### DIMENSIONS

Standards et sur-mesure

### OPTIONS

- Triple vitrage
- Découpes en forme (plans à fournir, cf. page 16).



### LE SAVIEZ-VOUS ?

La performance de protection au froid d'un vitrage isolant est donnée par sa valeur  $U_g$ , coefficient de déperdition de chaleur exprimé en **watt/m<sup>2</sup>.K**.  
Quand  $U$  diminue, la transmission thermique diminue, l'isolation du vitrage augmente. Si un vitrage a une transmission thermique  **$U_g = 1 \text{ W/m}^2\cdot\text{K}$** , cela signifie qu'il faudra produire **1 Watt de chaleur par m<sup>2</sup>** pour compenser une différence de température de 1 kelvin ( ou 1 degré Celsius) entre l'intérieur et l'extérieur.






# La Sécurité

## Une résistance exemplaire dans un habit de lumière

La protection des personnes et de l'habitat est au rendez-vous également. Derrière la légèreté de ses motifs et la douceur de sa lumière traversante, le panneau verrier cache un tempérament solide. Bénéficiez d'un apport de clarté maximal tout en préservant votre bien-être et votre sécurité.



Pour augmenter la protection des habitants et faire face au vandalisme, son verre SP10 est capable de résister à la chute de 9 billes d'acier de 4,11 kg chacune, d'une hauteur de 9 mètres.



# La Luminosité

## Une idée lumineuse pour améliorer le cadre de vie

Le panneau verrier est LA solution pour apporter un gain de luminosité dans une entrée. La pièce se métamorphose sous cette nouvelle lumière.

Pour vous aider dans votre choix, vous trouverez dans la légende sous chaque panneau un indicateur de luminosité allant de + à +++.



L'apport en lumière d'un panneau verrier est incomparable avec celui d'un panneau de porte classique. Il décuple la sensation d'espace et de bien-être.







# Le Choix

## Des techniques de vitrage aux talents multiples

Derrière chaque modèle se cache une ou plusieurs techniques au service de la créativité. Découvrez en détail ce travail de précision et d'orfèvrerie.




TECHNIQUE

### SABLAGE

Le technique du sablage est réalisée à partir d'un procédé de gravure du verre obtenu par une projection puissante de sable suivant un pochoir. Les modèles utilisant cette technique se fondent aisément à la décoration de l'habitat.

Ils procurent une sensation d'espace et de bien-être grâce à un apport de clarté dans le hall d'entrée ou les pièces de vie de la maison.



TECHNIQUE

### IMPRESSION NUMÉRIQUE

La sérigraphie ou impression numérique reproduit sur verre motifs et images à partir d'une imprimante jet d'encre grand format haute technologie.

Soucieuse de la préservation de l'environnement, VOLMA utilise des encres novatrices durables à bas impact environnemental.

Ces encres à pigments, dites "nano-pigmentaires", composées de molécules très fines sont sans solvant chimique et pénètrent durablement le matériau verre et lui garantissent un bel éclat durant son cycle de vie.

TECHNIQUE

### MULTI-TECHNIQUES

Le Multi-techniques repose sur une alliance de procédés décoratifs multiples et complémentaires comme la résicolor, la vitrofusion, le sablage, l'inox, l'impression numérique, etc...

Le savoir-faire VOLMA permet l'association de matières et mêle avec élégance les talents et avantages de chacune des techniques utilisées.



### VITROFUSION

Superposition de plusieurs verres au four à haute température pour ne former qu'une seule pièce de verre homogène et décorative.

Doux mélange de reliefs et de couleurs pour un résultat design.



### RÉSICOLOR

Application sur verre de résines neutres ou colorées, réalisée à la main de manière précise et minutieuse.

Le reflet d'un travail authentique haut en couleur !



### SABLAGE

Procédé de dépolissage et de gravure du verre obtenu par projection puissante de sable suivant un modèle de pochoir. Convient à tous les styles, modernes et traditionnels.



### AJOUTS DE MATIÈRES

Pièces inox brossées, pièces de verres biseautés, des compléments qui apportent du relief et du caractère au décor.



### IMPRESSION NUMÉRIQUE

Pratique qui consiste à reproduire des images, des photos et des motifs digitaux à l'aide d'une imprimante jet d'encre. Un rendu des plus réels qui va vous impressionner !







# La Créativité




# LE DESIGNER C'EST VOUS !



VOTRE  
CROQUIS



CROQUIS  
VOLMA



VOTRE PANNEAU  
VERRIER

Pourquoi payer les services d'un créateur quand vous pouvez être l'artiste de votre projet ?  
Le pôle graphisme de VOLMA est là pour vous apporter un accompagnement unique sur le marché.  
Une idée griffonnée sur un bout de papier, un dessin d'enfant... Tout est matière pour donner vie à une œuvre unique.



## Votre photo

Un souvenir de vacances, une passion, votre animal de compagnie ? votre smartphone renferme peut-être votre porte de demain.

À partir d'une photo en haute définition, nous pouvons retranscrire celle-ci dans différentes techniques et donner vie à vos plus beaux souvenirs.



## Banque d'images

Les banques d'images sont une source d'inspiration et de visuels inépuisable. Des millions de photos et de dessins sont disponibles pour personnaliser votre panneau verrier. Il suffit de nous communiquer le numéro de la photo, notre pôle graphisme se charge du reste !

Contactez notre service commercial pour connaître le site internet de notre partenaire banque d'images.





# MISE EN SITUATION

## Le Configurateur

### Boostez votre chiffre d'affaires avec un outil puissant, simple d'utilisation

Pour vous accompagner en toutes circonstances dans votre démarche commerciale, auprès de vos clients et du particulier, VOLMA met gratuitement à votre disposition un configurateur de portes d'entrée interactif pour tablettes et ordinateurs.

Le configurateur VOLMA incarne la nouvelle génération d'outils d'aide à la vente intelligents et permet en quelques clics de choisir, configurer et visualiser instantanément une porte d'entrée VOLMA en situation. Il apporte gain de temps et efficacité à vos revendeurs en toutes circonstances.

Vous pouvez y accéder depuis l'onglet configurateur sur le site [www.volma.com](http://www.volma.com).



#### ETAPE 1

Prenez une photo de votre façade avec votre smartphone, tablette ou appareil photo.



#### ETAPE 2

Allez sur le site [www.volma.com](http://www.volma.com) puis sur l'onglet configurateur.



#### ETAPE 3

Téléchargez votre photo, utilisez Google Maps ou accédez à une banque d'images de façades préchargées.

Positionnez la porte en utilisant les réglages disponibles (taille, sens, etc...).



#### ETAPE 4

- Indiquez la forme souhaitée (avec tierce, avec imposte, plein cintre, etc...)
- Choisissez la gamme de produits et le modèle
- Précisez votre typologie (panneau, monobloc)
- Personnalisez la couleur, le vitrage, l'accessoire.



#### ETAPE 5

Finalisez votre configuration en :

- demandant un devis à un expert VOLMA
- réalisant une impression de votre projet.







LE PRO

LA DÉCORATRICE

L'ARCHITECTE

# REJOIGNEZ LA TEAM DE CEUX QUI OSENT LE VITRAGE DÉCORATIF !



Choisir un vitrage VOLMA, c'est s'assurer d'un résultat optimal, sans compromis et qui valorisera votre projet.

## Des solutions pour tous les projets !

Au-delà du panneau verrier pour la porte d'entrée en habitat résidentiel, VOLMA peut répondre à toutes les demandes de vitrages décoratifs. Tierce, imposte, vitrage en forme, vitrage pour le collectif, bâtiments architecturaux, commerces... toutes les idées créatives de VOLMA trouveront une destination dans vos projets.

Un bureau d'étude et un pôle création de 5 personnes vous sont dédiés.




VOLMA propose une multitude de solutions, aussi bien en termes de design que de forme et composition de vitrage. Cela permet à coup sûr une solution pour mes clients.



Les vitrages décoratifs VOLMA sont une source incroyable de créativité, de couleurs, pour exprimer toutes les idées et toutes les envies.

# Formes de découpe

## Des vitrages sur-mesure tout-terrain

L'atelier miroiterie VOLMA est en mesure de découper toutes formes de vitrages afin de s'adapter à vos projets en toutes circonstances.



Pour réaliser la découpe le plus précisément possible, il faut nous fournir un gabarit DXF. Moins précis, un gabarit bois est néanmoins possible.

GABARIT DXF



GABARIT BOIS







Scannez ces pictos pour découvrir plus de détails en photo.

# COLLECTION ***Blackline***



Collection  
Designé par **VOLMA**



3

**K314**

Base dépoli - Impression numérique  
Coloris noir - Lumière ++ - Motif translucide



## Laissez-vous **captiver** par **l'intensité** du **noir** !

Symbole du chic et du raffinement, le noir sublime votre entrée.  
Les modèles de cette collection fascinent en jouant le contraste  
entre noirs intenses, éclats de couleurs et reflets inox.




COLLECTION **BLACKLINE**





Scannez ces pictos pour découvrir plus de détails en photo.



ZOOM

3




**K319**  
Base dépoli  
Impression numérique  
Coloris noir et orange  
Lumière ++  
Motif translucide

### Le raffinement du *diamant noir*

Ce modèle joue l'atout séduction avec des pièces de verre biseautées noires, lui donnant l'éclat exceptionnel du diamant noir.



ZOOM



5 PIÈCES



1 2 3 , etc... : gammes de prix



4

**K315**  
Base dépoli acide - Multi-techniques  
Pièces de verres noirs - Lumière ++ - Motif translucide


COLLECTION BLACKLINE




Retrouvez le détail et la finesse d'un bas-relief ciselé avec cette impression numérique en trompe-l'œil. Elle donnera un relief spectaculaire et une brillance exceptionnelle à la porte. Ce motif aux tonalités de noir, soutenu par une bande d'inox brossé, sera du plus bel effet.



EFFET LAQUÉ PIANO  
BRILLANCE  
EXCEPTIONNELLE



**K318**  
Base dépoli acide - Multi-techniques  
Coloris noir et pièce inox - Lumière + - Motif translucide



**K317**  
Base dépoli - Impression numérique  
Coloris noir, rouge, orange et blanc - Lumière + - Motif translucide



COLLECTION BLACKLINE

**Blackline**



**K316**  
Base dépoli  
Impression numérique  
Coloris noir  
Lumière ++  
Motif translucide





Scannez ces pictos pour découvrir plus de détails en photo.

# COLLECTION CARRÉ d'AS

2

DA

BC

3

BL

NO

SP



Collection  
Designé par **VOLMA**



K311

Base claire - Sablage  
Lumière +++ - Motif transparent

## Une collection aux multiples possibilités

Comme au poker, la collection Carré d'As combine 4 techniques, 4 atouts pour un même design. Le motif clair pour un maximum de luminosité, le sablage sur dépoli acide pour préserver votre intimité, l'impression numérique blanche ou noire pour un résultat moderne.

COLLECTION CARRÉ D'AS



4 techniques de fabrication,  
4 résultats pour un même modèle

- DA

**Le sablage sur verre dépoli acide** : un motif plus discret sans zone de transparence.
- BC

**Le sablage sur verre en base claire** : un motif bien contrasté et une luminosité qui le traverse.
- BL

**L'impression numérique blanche sur verre dépoli** : un motif qui se démarque en douceur.
- NO

**L'impression numérique noire sur verre dépoli** : un motif fort contrasté qui s'affirme.



K069 cf. page 43

Et pour une  
personnalisation totale,  
utilisez votre carte joker

Vous pouvez pousser la personnalisation au maximum en demandant un coloris spécifique\*.

\*sous réserve de faisabilité et sur validation d'échantillon.



Comment commander  
votre modèle :

- Indiquer le numéro de modèle : **K** \_\_\_\_\_
- Renseigner la technique :
  - ☐ **DA** (sablage sur dépoli acide)
  - ☐ **BC** (sablage sur base claire)
  - ☐ **BL** (impression numérique blanche)
  - ☒ **NO** (impression numérique noire)
  - ☐ **SP + coloris souhaité** (coloris spécifique à préciser) : \_\_\_\_\_



COLLECTION CARRÉ D'AS





Scannez ces pictos pour découvrir plus de détails en photo.




**K277**  
Base claire  
Sablage  
Lumière ++  
Motif transparent




COLLECTION CARRÉ D'AS

- 2  
DA  
BC
- 3  
BL  
NO  
SP



**K100**  
Base dépoli acide  
Sablage  
Lumière ++  
Motif translucide

- 2  
DA  
BC
- 3  
BL  
NO  
SP



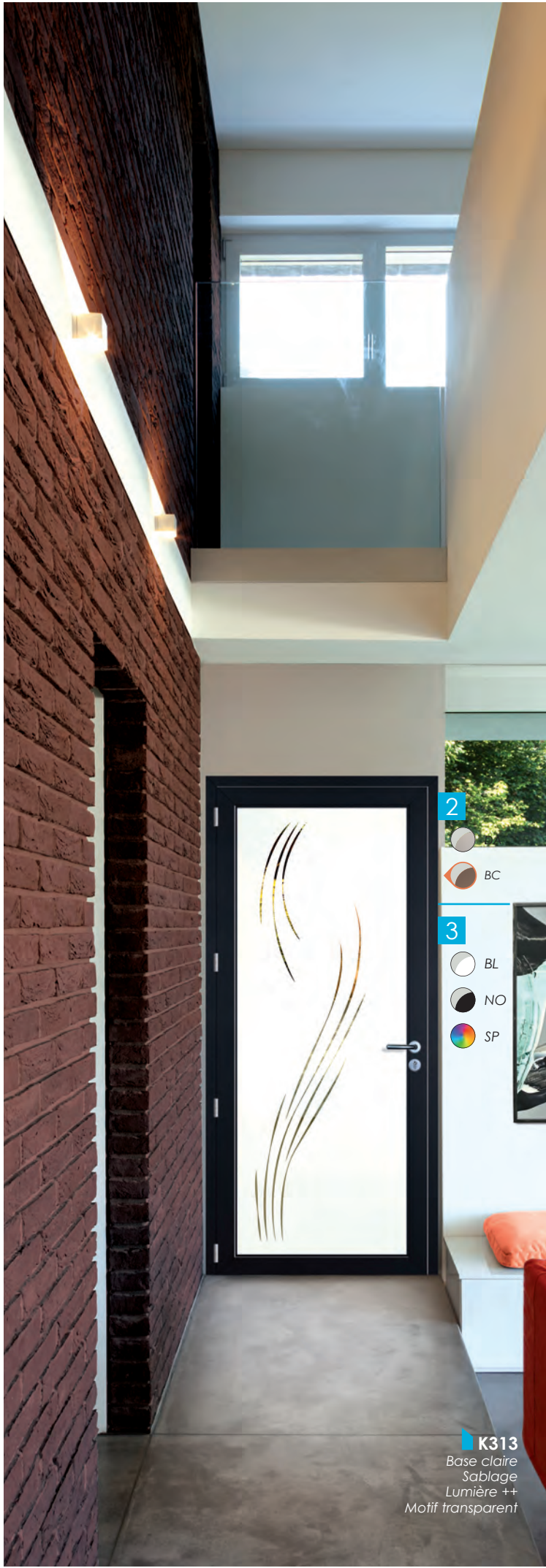
**K254**  
Base dépoli  
Impression numérique  
Coloris noir  
Lumière ++  
Motif translucide

- 2  
DA  
BC
- 3  
BL  
NO  
SP

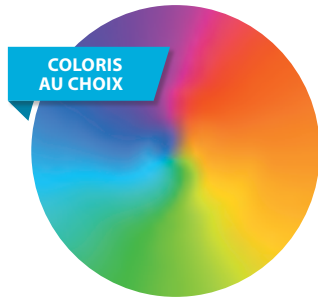
- 2  
DA  
BC
- 3  
BL  
NO  
SP

**K364**  
Base dépoli - Impression numérique  
Coloris noir - Lumière ++ - Motif translucide





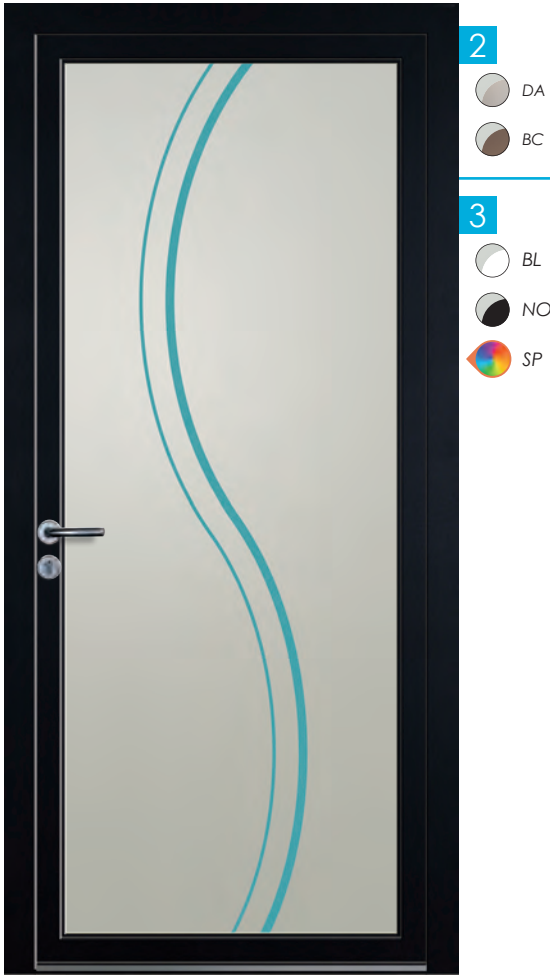
**K313**  
Base claire  
Sablage  
Lumière ++  
Motif transparent



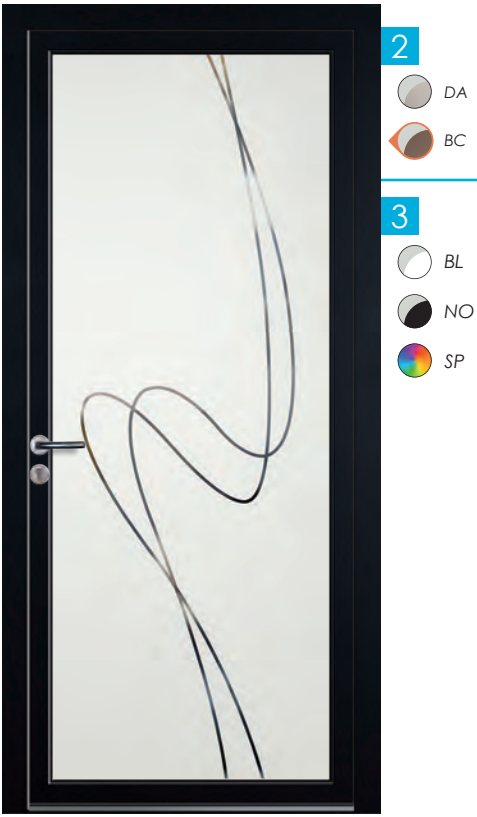
Pour une personnalisation totale,  
demandez un coloris spécifique\*  
(cf. page 26).

\* sous réserve de faisabilité  
et sur validation d'échantillon.

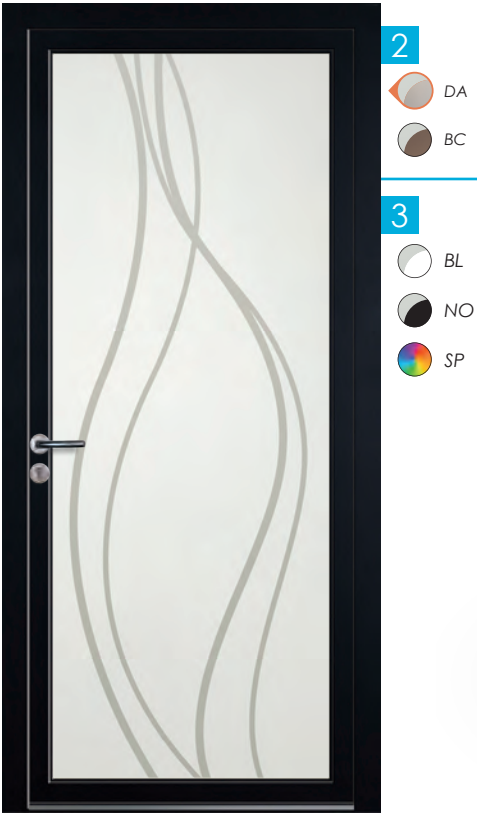
Un choix de  
couleurs  
sans limite



**K305**  
Base dépoli  
Impression numérique  
Coloris bleu  
Lumière ++  
Motif translucide



**K155**  
Base claire  
Sablage  
Lumière ++  
Motif transparent



**K307**  
Base dépoli acide  
Sablage  
Lumière ++  
Motif translucide

1 2 3 , etc... : gammes de prix




**K363**

Base dépoli - Impression numérique  
Coloris noir - Lumière ++ - Motif translucide

COLLECTION CARRÉ D'AS




L'utilisation de la technique claire sur base sablée apporte un fort contraste au motif. La finesse de ces designs permet toutefois d'être à l'abris des regards indiscrets.



- 2**
- DA
  - BC
- 3**
- BL
  - NO
  - SP


**K066**  
Base claire - Sablage  
Lumière ++ - Motif transparent

- 2**
- DA
  - BC
- 3**
- BL
  - NO
  - SP



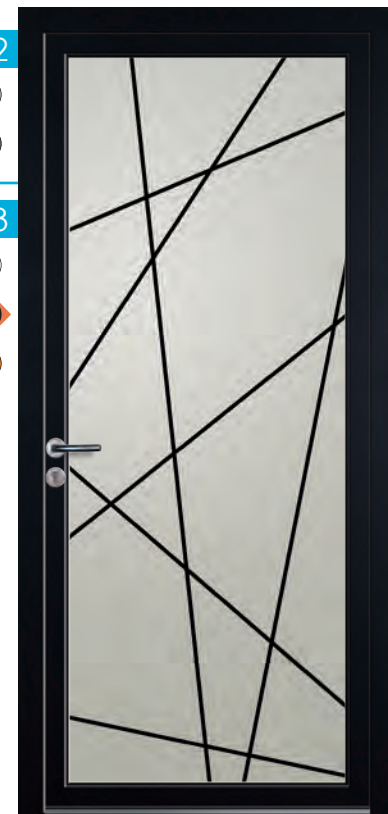
**K302**  
Base claire  
Sablage  
Lumière ++  
Motif transparent

- 2**
- DA
  - BC
- 3**
- BL
  - NO
  - SP




**K081**  
Base claire  
Sablage  
Lumière ++  
Motif transparent

- 2**
- DA
  - BC
- 3**
- BL
  - NO
  - SP




**K309**  
Base dépoli  
Impression numérique  
Coloris noir  
Lumière ++  
Motif translucide

- 2**
- DA
  - BC
- 3**
- BL
  - NO
  - SP



**K312**  
Base dépoli - Impression numérique  
Coloris noir - Lumière ++ - Motif translucide



**K359**  
Base dépoli  
Impression numérique  
Coloris blanc  
Lumière ++  
Motif translucide



# 2, 3 ou 4 lignes 10 ou 20 mm d'épaisseur sablage ou impression numérique Composez votre modèle !

À renseigner sur le bon de commande :  
modèle : K300  
DA (dépoli acide) BC (base claire) BL (impression blanche) NO (impression noire) SP (autres coloris)  
2L (2 lignes) 3L (3 lignes) 4L (4 lignes)  
EP10 (épaisseur des lignes 10 mm) EP20 (épaisseur des lignes 20 mm)




Ce modèle vous permet de choisir entre 2, 3 ou 4 lignes horizontales ainsi que 2 épaisseurs de lignes, 10 mm et 20 mm. Réalisé dans les différentes techniques de vitrage, ce sont des dizaines de combinaisons possibles.



COLLECTION CARRÉ D'AS



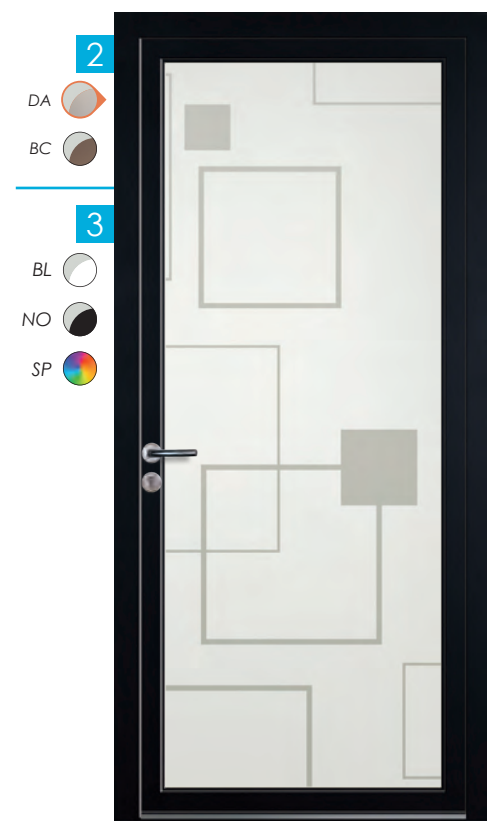





COLLECTION CARRÉ D'AS

Scannez ces pictos pour découvrir plus de détails en photo.






**K076**  
Base dépoli acide  
Sablage  
Lumière ++  
Motif translucide



**K077**  
Base claire  
Sablage  
Lumière +++  
Motif transparent



**K308**  
Base dépoli  
Impression numérique  
Coloris blanc  
Lumière ++  
Motif translucide



**K206**  
Base dépoli - Impression numérique  
Coloris noir - Lumière ++ - Motif translucide



Résultat garanti  
avec ce motif  
*simple & moderne*



- 2
  - DA
  - BC
- 3
  - BL
  - NO
  - SP

**K127**  
Base claire - Sablage  
Lumière +++ - Motif transparent

- 2
  - DA
  - BC
- 3
  - BL
  - NO
  - SP



**K301**  
Base dépoli acide  
Sablage  
Lumière ++  
Motif translucide

- 2
  - DA
  - BC
- 3
  - BL
  - NO
  - SP



**K303**  
Base dépoli  
Impression numérique  
Coloris noir  
Lumière ++  
Motif translucide

- 2
  - DA
  - BC
- 3
  - BL
  - NO
  - SP



**K310**  
Base dépoli  
Impression numérique  
Coloris noir  
Lumière ++  
Motif translucide



COLLECTION CARRÉ D'AS

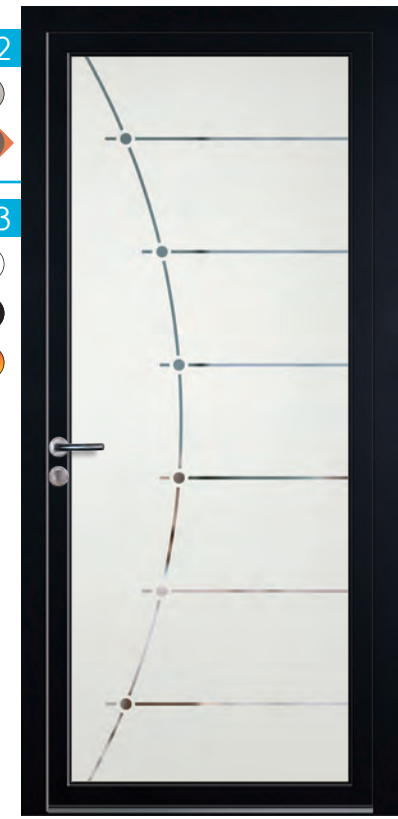




**K361**  
Base dépoli - Impression numérique  
Coloris noir - Lumière ++ - Motif translucide


- 2
- DA
  - BC
- 3
- BL
  - NO
  - SP

- 2
- DA
  - BC
- 3
- BL
  - NO
  - SP




**K362**  
Base claire  
Sablage  
Lumière ++  
Motif transparent

- 2
- DA
  - BC
- 3
- BL
  - NO
  - SP



**K360**  
Base dépoli  
Impression numérique  
Coloris blanc  
Lumière ++  
Motif translucide

1 2 3 , etc... : gammes de prix



Duo de *symétries* et de motifs *dentelés*

Scannez ces pictos pour découvrir plus de détails en photo.



- 2
- DA
  - BC
- 3
- BL
  - NO
  - SP

**K069**  
Base dépoli  
Impression numérique  
Coloris noir  
Lumière ++  
Motif translucide

COLLECTION CARRÉ D'AS





Scannez ces pictos  
pour découvrir plus de  
détails en photo.

# COLLECTION Apparence



Collection  
Designé par **VOLMA**



3

**K327**  
Base dépoli - Impression numérique  
Coloris bois et noir - Lumière ++ - Motif translucide



## Des effets de matière pour sublimer l'habitat.

Inspirée de matériaux comme le bois, la pierre ou  
le métal, cette collection retourne aux sources et  
met la matière au service du design.





Scannez ces pictos pour découvrir plus de détails en photo.



**K322**

Base dépoli  
Impression numérique  
Coloris bois et métal vieilli  
Lumière ++  
Motif translucide



ZOOM



3

3

**K326**

Base dépoli - Impression numérique  
Coloris bois - Lumière ++ - Motif translucide



3

**K330**

Base dépoli  
Impression numérique  
Coloris bois et bleu  
Lumière ++  
Motif translucide



ZOOM



3

**K325**

Base dépoli  
Impression numérique  
Coloris bois et noir  
Lumière ++  
Motif translucide



3

**K324**

Base dépoli - Impression numérique  
Coloris ardoise et bois - Lumière ++ - Motif translucide

COLLECTION APPARENCE





 natural GLASS

## Quand LOFT<sup>natural</sup> s'invite dans le panneau verrier.

### NOUVEAU DÉVELOPPEMENT


VOLMA a su transposer dans ces 4 panneaux verriers, grâce à un savoir-faire de plus de 30 ans, la technique de l'incrustation d'inserts.

Nous ne parlons plus de pièces collées sur le vitrage, mais de pièces incrustées dans la matière, affleurantes à la surface du verre, pour une finition inégalée sur le marché du panneau verrier décoratif.

Le décor et le vitrage ne font plus qu'un pour un résultat haut de gamme à la finition exceptionnelle.



**K328**  
Base dépoli acide - Incrustation  
Inserts aspect bois et inserts inox - Lumière ++ - Motif translucide



ZOOM

INSERTS INCRUSTÉS  
DANS LE VITRAGE POUR UN  
TOUCHER AFFLEURANT



**K329**  
Base dépoli  
Incrustation  
Coloris noir et inserts aspect bois  
Lumière ++  
Motif translucide

INSERTS  
INCRUSTÉS

5

ZOOM

EFFET LAQUÉ PIANO  
BRILLANCE  
EXCEPTIONNELLE



INSERTS INCRUSTÉS  
DANS LE VITRAGE POUR UN  
TOUCHER AFFLEURANT

**K331**

Base dépoli acide  
Incrustation  
Coloris noir et inserts aspect bois  
Lumière ++  
Motif translucide

INSERTS  
INCRUSTÉS

5



Scannez ces pictos  
pour découvrir plus de  
détails en photo.



ZOOM

INSERTS INCRUSTÉS  
DANS LE VITRAGE POUR UN  
TOUCHER AFFLEURANT

INSERTS  
INCRUSTÉS

5

**K323**

Base dépoli acide  
Incrustation - Inserts inox  
Lumière ++ - Motif translucide

COLLECTION APPARENCE





Scannez ces pictos pour découvrir plus de détails en photo.

# COLLECTION CLAIROBSCUR

DA  
BC

DA  
BC



Collection  
Designé par **VOLMA**

4

**K355**  
Base claire - Multi-techniques  
Fusing noir - Lumière ++ - Motif transparent



**K355**  
Base dépoli acide - Multi-techniques  
Fusing noir - Lumière ++ - Motif translucide



## Discrétion ou regard sur l'extérieur, à vous de choisir.

Cette collection vous propose au choix un décor en sablage sur deux types de vitrages. Pour une entrée en retrait ou sans vis-à-vis, optez pour une base claire qui laissera entrer un maximum de lumière. Pour une entrée exposée au passage, le choix se portera sur une base dépoli acide. La luminosité sera en grande partie conservée et votre intimité aussi.


COLLECTION CLAIR OBLSCUR





## 2 possibilités de fabrication, pour 2 fois plus de choix

**DA**  **Le sablage sur verre dépoli acide** : un motif plus discret sans zone de transparence.

**BC**  **Le sablage sur verre en base claire** : un motif bien contrasté et une luminosité qui le traverse.



ZOOM

 BC


4

**K004**  
Base claire - Multi-techniques  
Fusing rouge - Lumière ++ - Motif transparent

### Comment commander votre modèle :

- Indiquer le numéro de modèle : **K** \_\_\_\_\_
- Renseigner la technique :  
☐ **DA** (sablage sur dépoli acide)  
☐ **BC** (sablage sur base claire)


DA   
BC 



4


**K050**  
Base claire  
Multi-techniques  
Fusing rouge  
Lumière ++  
Motif transparent

DA   
BC 



4

**K365**  
Base dépoli acide  
Multi-techniques  
Fusing bleu  
Lumière ++  
Motif translucide



ZOOM

Les pièces fusionnées du modèle K098, en duo avec un sablage partiel, retranscrivent parfaitement le savoir-faire de VOLMA. Derrière ce résultat moderne se cache une réalisation complexe. Sablage du verre, fusion des pièces et collage manuel, le tout réalisé par un personnel qualifié dans notre miroiterie.



DA   
BC 



4

**K098**  
Base dépoli acide - Multi-techniques  
Fusing noir - Lumière ++ - Motif translucide



Scannez ces pictos pour découvrir plus de détails en photo.






**K051**  
Base claire  
Multi-techniques  
Fusing noir  
Lumière ++  
Motif transparent


4

DA  
BC



**K356**  
Base claire  
Multi-techniques  
Fusing clair et paillettes noires  
Lumière ++  
Motif transparent

DA  
BC



ZOOM

4



4

**K059**  
Base dépoli acide - Multi-techniques  
Fusing rouge - Lumière ++ - Motif translucide

DA  
BC



Scannez ces pictos  
pour découvrir plus de  
détails en photo.



ZOOM



DA  
BC

**K114**  
Base claire  
Multi-techniques  
Fusing jaune et vert  
Lumière ++  
Motif transparent

4



DA  
BC

4

**K108**  
Base dépoli acide - Multi-techniques  
Fusing noir - Lumière ++ - Motif translucide

COLLECTION CLAIR OBSCUR





Scannez ces pictos  
pour découvrir plus de  
détails en photo.

# COLLECTION Ancestra

2

DA

BC

3

BL

NO

SP



**K335**

Base dépoli - Impression numérique  
Coloris noir - Lumière ++ - Motif translucide



Collection  
Designé par **VOLMA**

## Charme & caractère

Cette collection est née au croisement de la beauté et la qualité du travail de la forge et des technologies modernes. Que ce soit en sablage du verre ou en impression numérique, chaque motif est retranscrit avec précision. Arabesques, courbes délicates, autant de géométries pour des modèles qui réussissent à conjuguer design classique et modernité d'exécution.



COLLECTION ANCESTRA






**K337**  
Base claire  
Sablage  
Lumière ++  
Motif transparent

- 2**
- DA
  - BC
- 3**
- BL
  - NO
  - SP

- 2**
- DA
  - BC
- 3**
- BL
  - NO
  - SP

**K333**  
Base dépoli - Impression numérique  
Coloris noir - Lumière ++ - Motif translucide



**K334**  
Base dépoli acide  
Sablage  
Lumière ++  
Motif translucide

## Plusieurs techniques possibles

Les modèles de cette collection peuvent être réalisés sur le même principe que la collection Carré d'As (cf. page 26).  
Sablage sur base claire ou dépoli acide, impression numérique blanche, noire ou autres coloris sur demande.



**K332**  
Base dépoli  
Impression numérique  
Coloris blanc  
Lumière ++  
Motif translucide

- 2**
- DA
  - BC
- 3**
- BL
  - NO
  - SP



- 2**
- DA
  - BC
- 3**
- BL
  - NO
  - SP

**K336**  
Base dépoli - Impression numérique  
Coloris noir - Lumière ++ - Motif translucide

COLLECTION ANCESTRA





Scannez ces pictos pour découvrir plus de détails en photo.

# COLLECTION *Symphonie*



3



Collection  
Designé par **VOLMA**

**K221**

Base dépoli - Impression numérique  
Coloris noir et gris - Lumière ++ - Motif translucide




## Des techniques de **décor** en parfaite harmonie

Tel un orchestre, cette collection se caractérise par la multiplicité et la diversité de ses créations et de ses techniques. Une association de formes, de matières pour créer une œuvre collective qui sublime l'habitat.



COLLECTION SYMPHONIE






3

**K258**  
Base dépoli  
Impression numérique  
Coloris noir et blanc  
Lumière ++  
Motif translucide



3

**K094**  
Base dépoli  
Impression numérique  
Coloris noir et blanc  
Lumière ++  
Motif translucide




4

**K138**  
Base claire  
Multi-techniques  
Coloris multiples  
Lumière ++  
Motif translucide

⚠ Attention ! Modèle non compatible avec un vitrage faible émissivité.


## K138, un jeu de profondeurs au résultat surprenant



IMPRESSION  
NUMÉRIQUE



SABLAGE



FUSING



RÉSICOLOR

## Des encres aux talents *surprenants* pour un effet *indélébile* !

Translucide... transparent... Certains modèles jouent avec les mots comme ils jouent avec la lumière.

L'encre "clear" appliquée sur le dépoli atténue l'aspect translucide de celui-ci. Ce procédé astucieux procure au vitrage différents degrés d'opacité et filtre de manière aléatoire les rayons du soleil. Votre porte d'entrée révèle avec malice votre décoration intérieure !

ZOOM



3

**K262**  
Base dépoli - Impression numérique  
Coloris noir et translucide - Lumière ++ - Motif translucide



3

**K255**  
Base dépoli - Impression numérique  
Coloris dégradé de noir - Lumière ++ - Motif translucide

Scannez ces pictos pour découvrir plus de détails en photo.



COLLECTION SYMPHONIE





Une tierce et une imposte peuvent être adaptées à tous les modèles de ce catalogue (cf. page 16).



3

**K347**

Base dépoli  
Impression numérique  
Coloris de dégradés gris et noir  
Lumière ++  
Motif translucide

COLORIS  
AU CHOIX

Les 3 modèles de cette page peuvent être personnalisés dans le coloris de votre choix en faisant une demande à notre service commercial.\*

\*sous réserve de faisabilité et sur validation d'échantillon.

3

**K345**

Base dépoli - Impression numérique  
Coloris de tonalités mauves - Lumière ++ - Motif translucide

3

**K346**

Base dépoli  
Impression numérique  
Coloris de tonalités bleues  
Lumière ++  
Motif translucide

1 2 3 , etc... : gammes de prix

## Des vitrages surprenants

Ces deux modèles vous sont proposés en trois possibilités. Une base claire pour la luminosité, une base dépoli acide pour la discrétion et une base de verre de coloris bleu teintée masse pour l'originalité.

Base claire

Base dépolie

DÉTAILS INOX

Base bleue

Base claire

4

**K043**

Base dépoli acide - Multi-techniques  
Pièces inox - Lumière ++ - Motif translucide

4

**K041**

Base stopsol bleu - Multi-techniques  
Pièces inox - Lumière ++ - Motif translucide

Scannez ces pictos pour découvrir plus de détails en photo.



COLLECTION SYMPHONIE





Print  
— YOUR —  
STYLE

— with —  
VOLMA



3

K352

Base dépoli - Impression numérique  
Coloris multiples - Lumière + - Motif translucide



## Des millions d'images pour *un résultat unique*

Les banques d'images sont une source d'inspiration et de visuels inépuisable. Des millions de photos et de dessins sont disponibles pour personnaliser votre panneau verrier. Il suffit de nous communiquer le numéro de la photo, notre pôle graphisme se charge du reste !

Contactez notre service commercial pour connaître le site internet de notre partenaire banque d'images (cf. page 13).



Scannez ces pictos  
pour découvrir plus de  
détails en photo.



3

K354

Base dépoli  
Impression numérique  
Coloris multiples  
Lumière +  
Motif translucide



3

K348

Base dépoli  
Impression numérique  
Coloris multiples  
Lumière +  
Motif translucide



3

K349

Base dépoli  
Impression numérique  
Coloris noir et blanc  
Lumière +  
Motif translucide

COLLECTION SYMPHONIE






3

**K350**

Base dépoli - Impression numérique  
Coloris multiples - Lumière + - Motif translucide



3

**K245**

Base dépoli  
Impression numérique  
Coloris noir et blanc  
Lumière ++  
Motif translucide



3

**K353**

Base dépoli  
Impression numérique  
Coloris multiples  
Lumière +  
Motif translucide



3

**K351**

Base dépoli - Impression numérique  
Coloris multiples - Lumière + - Motif translucide



Scannez ces pictos pour découvrir plus de détails en photo.

COLLECTION SYMPHONIE





Scannez ces pictos pour découvrir plus de détails en photo.



# Le secret de la Résicolor

La technique résicolor est un procédé de décoration du verre à base de résines multi-teintes.

Les contours des motifs sont travaillés avec une base de résine transparente, noire ou blanche. Le remplissage des différentes zones, d'aspect neutre ou coloré, s'effectue dans un laboratoire high-tech, stérile et ventilé pour éviter tout dépôt de poussière et parfaire le décor.



ZOOM



4

**K020**  
Base dépoli acide  
Multi-techniques  
Résine transparente  
Lumière ++  
Motif translucide



4

**K014**  
Base claire  
Multi-techniques  
Fusing jaune et vert  
Lumière ++  
Motif transparent



ZOOM



2

**K367**  
Base claire  
Sablage  
Lumière ++  
Motif transparent



VERSION SANS FUSING

2



ZOOM

**K357**  
Base claire  
Sablage  
Lumière +++  
Motif transparent



4

**K358**  
Base claire - Multi-techniques  
Fusing noir et gris - Lumière +++ - Motif transparent

COLLECTION SYMPHONIE

**K369**  
Base dépoli acide  
Multi-techniques  
Coloris noir, gris et blanc  
Lumière ++  
Motif translucide

1 2 3 , etc... : gammes de prix





Scannez ces pictos pour découvrir plus de détails en photo.

**K370**  
Base dépoli  
Impression numérique  
Coloris noir, gris et blanc  
Lumière ++  
Motif translucide



**K366**  
Base claire  
Multi-techniques  
Fusing mauve et orange  
Lumière +++  
Motif transparent



**K015**  
Base claire  
Multi-techniques  
Coloris multiples  
Lumière +++  
Motif transparent



**K080**  
Base claire  
Multi-techniques  
Fusing vert et bleu  
Lumière ++  
Motif transparent



**NOUVEAU MODÈLE**  
véritable grille acier 6 mm noire thermolaquée  
(autres RAL standard disponibles)

ZOOM

ZOOM



**K368**  
Base claire  
Multi-techniques  
Fusing noir  
Lumière +++  
Motif transparent

**K380**  
Base dépoli acide - grille acier 6 mm thermolaquée  
Coloris noir - Lumière ++ - Motif translucide

COLLECTION SYMPHONIE





Scannez ces pictos  
pour découvrir plus de  
détails en photo.

# COLLECTION BROADWAY



Collection  
Designé par **VOLMA**



3

**K342**  
Base dépoli - Impression numérique  
Coloris noir - Lumière ++ - Motif translucide  
**Présentation d'un croquis obligatoire**




## Votre **entrée** fait son **numéro** !

Cette collection met en lumière votre numéro de maison sous plusieurs aspects artistiques. Moderne, classique, coloré, sobre, chacun y trouvera le style qui lui correspond pour affirmer le lieu de son habitation et afficher une entrée digne des adresses les plus célèbres.



COLLECTION BROADWAY





Scannez ces pictos pour découvrir plus de détails en photo.



TIERCE ET IMPOSTE



Une tierce et une imposte peuvent être adaptées à tous les modèles de ce catalogue (cf. page 16).



**K343**  
Base dépoli  
Impression numérique  
Coloris métal vieilli et noir  
Lumière ++  
Coloris translucide



**K340**  
Base dépoli  
Impression numérique  
Coloris bois et blanc  
Lumière ++  
Motif translucide




3

**K339**  
Base dépoli - Impression numérique  
Coloris bois et noir - Lumière ++ - Motif translucide




COLLECTION BROADWAY





Ces 3 modèles ci-dessous peuvent être personnalisés dans le coloris de votre choix en faisant une demande à notre service commercial.\*

*\* sous réserve de faisabilité et sur validation d'échantillon.*



**K341**  
Base dépoli  
Impression numérique  
Coloris jaune et noir  
Lumière ++  
Motif translucide



**K344**  
Base dépoli - Impression numérique - Coloris bois et blanc - Lumière ++ - Motif translucide




Scannez ces pictos pour découvrir plus de détails en photo.

ZOOM



TIERCE ET IMPOSTE



Une tierce et une imposte peuvent être adaptées à tous les modèles de ce catalogue (cf. page 16).

**K338**

Base dépoli  
Impression numérique  
Coloris métal vieilli et orange  
Lumière ++  
Motif translucide

COLLECTION BROADWAY





Scannez ces pictos  
pour découvrir plus de  
détails en photo.

# COLLECTION symétrie



Collection  
Designé par **VOLMA**

3

**K375**  
Base dépoli - Impression numérique  
Coloris noir et blanc - Lumière ++ - Motif translucide



## Des motifs aux **talents infinis**

Jeu de lignes qui se multiplient, formes qui se juxtaposent, ensembles qui se dupliquent... Ces géométries créatives au look moderne s'impriment sur le verre telle une trame sophistiquée.



COLLECTION SYMÉTRIE



**K372**  
Base dépoli  
Impression numérique  
Coloris noir  
Lumière ++  
Motif translucide




3



3

**K377**  
Base dépoli - Impression numérique  
Coloris noir - Lumière ++ - Motif translucide



3

**K373**  
Base dépoli  
Impression numérique  
Coloris noir  
Lumière ++  
Motif translucide



Scannez ces pictos  
pour découvrir plus de  
détails en photo.



3

**K376**  
Base dépoli  
Impression numérique  
Coloris noir  
Lumière ++  
Motif translucide




3

**K371**  
Base dépoli - Impression numérique  
Coloris noir - Lumière ++ - Motif translucide

COLLECTION SYMÉTRIE





# Personnalisation, à vous de créer !

Les modèles de la collection Symétrie peuvent être personnalisés dans le coloris de votre choix en faisant une demande à notre service commercial.\*

\* sous réserve de faisabilité et sur validation d'échantillon.



Scannez ces pictos pour découvrir plus de détails en photo.



Exemple



3

**K378**  
Base dépoli - Impression numérique - Coloris gris bleuté - Lumière ++ - Motif translucide

Exemple



3

**K374**  
Base dépoli  
Impression numérique  
Coloris taupe  
Lumière ++  
Motif translucide

1 2 3 , etc... : gammes de prix



3

**K379**  
Base dépoli  
Impression numérique  
Coloris noir  
Lumière ++  
Motif translucide

COLLECTION SYMÉTRIE





**K004**  
Page 52




**K014**  
Page 71



**K015**  
Page 72



**K020**  
Page 70



**K041**  
Page 65



**K043**  
Page 65



**K245**  
Page 68



**K254**  
Page 28



**K255**  
Page 63



**K258**  
Page 62



**K262**  
Page 63



**K277**  
Page 29



**K050**  
Page 53




**K051**  
Page 54




**K059**  
Page 54



**K063**  
Page 28



**K066**  
Page 32




**K068**  
Page 37



**K300 et variantes**  
Pages 34 & 35



**K301**  
Page 40



**K302**  
Page 32



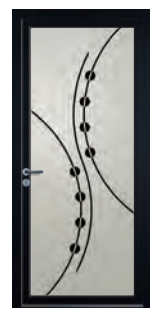
**K303**  
Page 40



**K304**  
Page 36



**K305**  
Page 30



**K069**  
Page 43



**K076**  
Page 38



**K077**  
Page 38



**K080**  
Page 72



**K081**  
Page 32



**K084**  
Page 36



**K306**  
Page 36



**K307**  
Page 31



**K308**  
Page 39



**K309**  
Page 33



**K310**  
Page 41



**K311**  
Page 24



**K094**  
Page 62



**K098**  
Page 53




**K100**  
Page 28



**K108**  
Page 55



**K114**  
Page 55



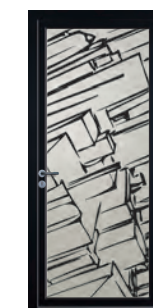
**K115**  
Page 38



**K312**  
Page 33



**K313**  
Page 30



**K314**  
Page 18



**K315**  
Page 21



**K316**  
Page 23



**K317**  
Page 22



**K119**  
Page 37




**K127**  
Page 40




**K138**  
Page 62



**K155**  
Page 31



**K206**  
Page 39



**K221**  
Page 60



**K318**  
Page 22



**K319**  
Page 20



**K322**  
Page 46



**K323**  
Page 49



**K324**  
Page 47



**K325**  
Page 47





**K326**  
Page 46



**K327**  
Page 44



**K328**  
Page 48



**K329**  
Page 48



**K330**  
Page 46



**K331**  
Page 49



**K356**  
Page 54



**K357**  
Page 71



**K358**  
Page 71



**K359**  
Page 33



**K360**  
Page 42



**K361**  
Page 42




**K332**  
Page 59



**K333**  
Page 58



**K334**  
Page 58



**K335**  
Page 56



**K336**  
Page 59




**K337**  
Page 58



**K362**  
Page 42



**K363**  
Page 31



**K364**  
Page 29




**K365**  
Page 53



**K366**  
Page 72




**K367**  
Page 71



**K338**  
Page 79



**K339**  
Page 77



**K340**  
Page 77



**K341**  
Page 78



**K342**  
Page 74



**K343**  
Page 76



**K368**  
Page 73



**K369**  
Page 70



**K370**  
Page 72



**K371**  
Page 83



**K372**  
Page 82



**K373**  
Page 82



**K344**  
Page 78



**K345**  
Page 64



**K346**  
Page 64



**K347**  
Page 64



**K348**  
Page 67



**K349**  
Page 67




**K374**  
Page 84



**K375**  
Page 80



**K376**  
Page 83



**K377**  
Page 82



**K378**  
Page 84



**K379**  
Page 85



**K350**  
Page 68



**K351**  
Page 69



**K352**  
Page 66



**K353**  
Page 69



**K354**  
Page 67



**K355**  
Page 50



**K380**  
Page 73



# Nos autres produits

**VOLMA, le seul fabricant à décliner l'ensemble de ses modèles en :**



## Les panneaux à parcloser

PVC  
ALU  
PLAXÉ



### Une gamme complète pour le neuf et la rénovation

Les panneaux à parcloser VOLMA, composés de 2 parements Aluminium ou PVC de 2 mm, renferment une âme isolante haute densité de 30 kg/m<sup>3</sup>, d'une résistance à la compression de 300 kPa.



Cette structure intérieure peut être complétée par des contreplaqués ou des composites alvéolaires\* accolés aux habillages ou, selon l'épaisseur, remplacés par une âme multiplis. Les panneaux peuvent également s'épaissir de 20 mm à 75 mm (et plus sur demande). Ils sont dotés, de série, d'un double vitrage 33.2 feuilleté extérieur et d'un verre de 4 mm intérieur.

En option, les produits peuvent être découpés en usine à vos dimensions.  
\*composites alvéolaires réservés aux panneaux aluminium.



Gispana 125  
Vitrage W908

## Les plates-bandes


PVC  
ALU  
PLAXÉ

Solution de remplissage incontournable, le panneau plate-bande est composé d'une âme médium (ou médium + mousse), avec 3 revêtements possibles : PVC, aluminium laqué, film de plaxage.

De nombreuses possibilités s'offrent à vous : classique ①, avec congés ②, à coins mouchoirs ③, avec cimaise ④, avec face intérieure lisse.

Trouvez une solution pour chaque configuration en combinant vos menuiseries avec les plates-bandes VOLMA.

Plate-bande 451



## Le Monobloc

LA COULEUR

### Thermalux, pour le PVC coloré et plaxé



THERMALUX est la solution technique et esthétique pour les professionnels de la menuiserie PVC colorée et plaxée.

Ce nouvel ouvrant monobloc, monté sur cadre aluminium, est adaptable à la plupart des profils dormants PVC du marché\*\*. Disponible en 70 et 77 mm d'épaisseur, THERMALUX offre des possibilités dimensionnelles étonnantes et une réduction significative des risques de flambage. Sa stabilité et ses capacités de résistance lui permettent de contrer de façon significative «l'effet bilame».

\*\*Liste des profils PVC adaptables disponible sur simple demande.



Up **0.42\*** W/m<sup>2</sup>.K  
\*en épaisseur 70 mm avec le pack thermique



### Kali-therm, né d'un partenariat d'experts



VOLMA s'associe au savoir-faire des Gammistes Aluminium pour co-développer KALI-THERM, un concept ingénieux d'ouvrant monobloc.

VOLMA conçoit les profils ouvrants aluminium personnalisés, adaptés aux configurations dormants de chaque gammiste et y intègre ses collections de modèles afin de proposer une solution clé en main aux professionnels attachés à chaque marque. L'ouvrant monobloc KALI-THERM apporte une réponse technique efficace pour une performance d'isolation thermique optimale.



Up **0.34\*** W/m<sup>2</sup>.K

## LE BLANC

### Thermixel, l'ouvrant monobloc par excellence



THERMIXEL est un ouvrant monobloc innovant, disponible en 60 et 70 mm d'épaisseur, qui conjugue performances, sécurité et esthétique !

Le profil ouvrant PVC et la structure intérieure du monobloc, rendus invisibles par un habillage de parois PVC d'épaisseur 2 mm, allègent visuellement l'ouvrant et l'embellissent pour une intégration parfaite dans le dormant.

THERMIXEL est adaptable à la majorité des profils dormants PVC et certains profils dormants Aluminium du marché\*\*.

\*\*Liste des profils PVC et Aluminium adaptables disponible sur simple demande.



Up **0.42\*** W/m<sup>2</sup>.K





# GRAPHIDÉCO

## 8 COLLECTIONS

***Blackline***

**CARRÉ d'AS**

**Apparence**

**CLAIROBSCUR**

**Ancestra**


***Symphonie***

**BROADWAY**

**symétrie**

**Nos tarifs sont disponibles sur :**

 **PRODEVIS.**

 **HerculePro**

**[www.volma.com](http://www.volma.com)**

