



INT.

Hugo 2
Insert aspect bois 2 faces
et rainurage

5

NOUVELLE COLLECTION

LOFT natural PVC ALUMINIUM Recyclable

La nature s'invite à votre porte !

Cette collection, aux inserts à l'aspect bois veiné, inspire sérénité, évasion et élégance. Imprégnez votre entrée d'une touche naturelle dans l'air du temps pour sublimer votre habitat. Ces 11 modèles, proposés en standard avec des inserts en face extérieure ou deux faces en option, accompagneront parfaitement les ambiances cosy ou les habitations écoresponsable de demain.



L'application



Téléchargez l'application de notre configurateur sur tablette et **personnalisez** votre produit en **quelques clics** !

L'ensemble des produits de nos collections est aujourd'hui intégré. Téléchargez l'application sur **App Store** et **Google Play** en tapant **VOLMA**. Pour plus d'informations, contactez notre Service Commercial : e-mail : contact@volma.fr / Tél : 03 21 77 33 77

Retrouvez aussi **toute une gamme d'accessoires** variée pour répondre à **chaque demande** !

- | | | | | | | |
|--|---|--|--|--|--|--|
| | | | | | | |
| Round 02
Ø 30 mm
Entraxe 500 mm
Longueur 700 mm
Entraxe 1600 mm
Longueur 1800 mm | Round 06
Ø 30 mm
Entraxe 500 mm
Longueur 670 mm | Round 07
Ø 25 mm
Entraxe 300 mm
Longueur 500 mm
Entraxe 500 mm
Longueur 700 mm | Round 10
Ø 30 mm
Entraxe 500 mm
Longueur 530 mm
Entraxe 1000 mm
Longueur 1030 mm | Round 11
Ø 25 mm
Entraxe 350 mm
Longueur 420 mm
Entraxe 1700 mm
Longueur 1800 mm | Round 14
Ø 30 mm
Entraxe 500 mm
Longueur 700 mm
Entraxe 1000 mm
Longueur 1200 mm | Square 40
Ø 25 mm
Entraxe 300 mm
Longueur 400 mm |

Autres modèles, dimensions et tarifs sur demande.

- Poignée Rosace**
+ cylindre
- Bâton de maréchal Nemo**
nickel mat titane
Ø 26 mm
Entraxe 200 mm
Longueur 250 mm

Nos tarifs sont disponibles sur :



Soucieux de la préservation de l'environnement, la société VOLMA sélectionne des fournisseurs engagés dans une démarche environnementale. Ce catalogue est imprimé sur papier certifié PEFC, issu de forêts gérées durablement. Les encres utilisées sont des encres végétales. Tous les produits qui ont servi à la réalisation de ce catalogue ont été recyclés ou traités conformément à la certification IMPRIM'VERT.



www.volma.com

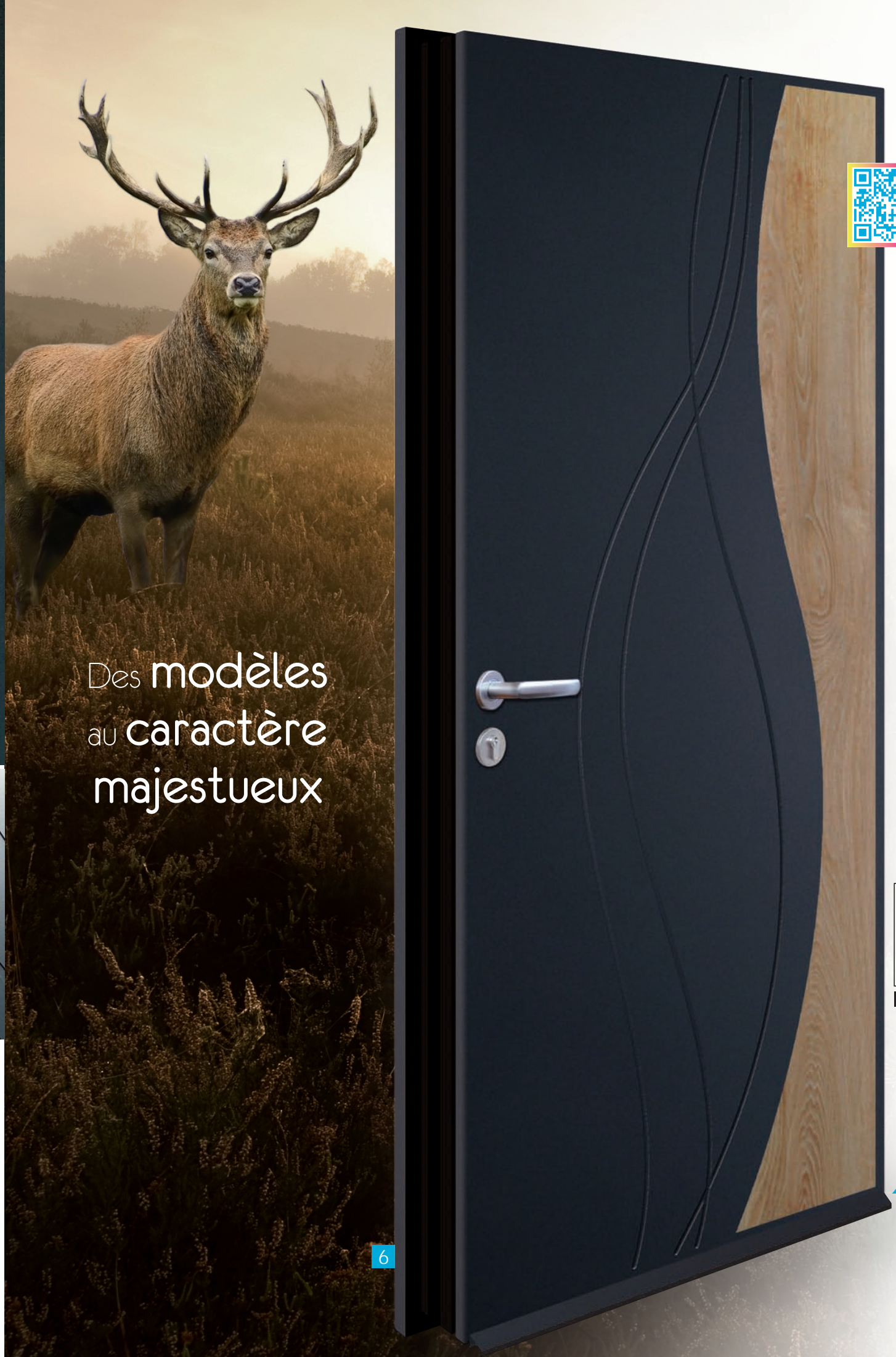


VOLMA SAS au capital de 97 120 € - RCS ARRAS B 383 256 146
Route de Fouquières - CS 20004 - 62440 Harnes
☎ : (+33) (0)3 21 77 33 77 - 📧 : (+33) (0)3 21 77 33 79 - @ : contact@volma.fr



LOFT natural

Ouvrant Monobloc & Panneau
PVC & ALU



Des modèles au caractère majestueux



INT.

Forest 1
Insert aspect bois face ext.
et rainurage

6



Scannez ces pictos pour découvrir plus de détails en photo.



INT.

Charlize 1
Insert aspect bois face ext.
rainurage et vitrage dépoli

Une entrée originale et singulière !

Ces inserts, à l'aspect bois naturel et au veinage fidèlement reproduit, offrent un réalisme saisissant, aussi bien au toucher que visuellement. Ils allient esthétique, résistance et facilité d'entretien.


3 choix possibles :




Vous pouvez opter au choix entre trois aspects différents. Feutrée, discrète, moderne, chaque ambiance trouvera la combinaison adéquate pour un résultat parfait.



Lino 1
Insert aspect bois face ext.



INT.
Rainurage




INT.

Scarlett 1
Insert aspect bois face ext.
et vitrage dépoli




5




INT.

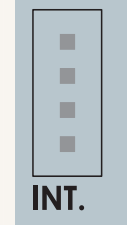
Sully 1
Insert aspect bois face ext.
Insert inox et rainurage



LOFT natural



Adèle 1
Insert aspect bois face ext.
et vitrage dépoli



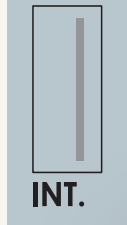
INT.

6

Amenez du contraste au PVC blanc

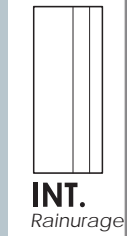


Rafael 1
Insert aspect bois face ext.
et vitrage dépoli
Barre de tirage en option :
Round 02 - 1800 mm




INT.

5



INT.
Rainurage

William 1
Insert aspect bois face ext. et poignée encastree



Arthur 1
Insert aspect bois face ext. et vitrage dépoli

5



INT.